

Room Care R1 Plus

Средство для мытья туалетов

Дозировка: Система Divermite, 2 нажатия на бутылку 300 мл.

Дозировка: Система DQFM, автоматическое дозирование, 10% р-р

Величина pH в неразбавленном виде: 1,0 – 1,5

Величина pH при применении: 3,0 + / – 0,5 для 10% р-ра



Спустите воду в унитазе или писсуаре.

Мягко надавите на флакон R1, чтобы направить средство под ободок унитаза и вдоль него, на места слива воды.



Равномерно распределите его при помощи щетки для мытья туалетов



Оставьте по меньшей мере на 10 минут, используйте щетку или губку для удаления трудных пятен, затем нажмите спуск для смыва водой.



Не применять при обработке поверхностей, чувствительных к кислоте. (эмаль, мрамор и т.п.). Немедленно удалять любые капли или брызги с чувствительных к кислоте поверхностей и промывать их водой.

Не смешивать с отбеливателем или другими чистящими средствами.



Room Care R3 Plus

Моющее средство для стеклянных и зеркальных поверхностей

Дозировка: Система Divermite, 2 нажатия на бутылку 300 мл.

Дозировка: Система DQFM, автоматическое дозирование, 10% р-р

Величина pH: 7-7,5 (нейтральное средство)

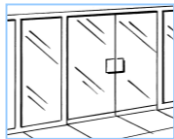


Распылите небольшое количество средства на тряпочку без жестких волокон, либо бумажное полотенце и нанесите на поверхность.



Оставить для воздействия на несколько минут.

Тряпкой без жестких волокон дочиста протрите поверхность.



Отполируйте поверхность сухой тряпочкой / бумажным полотенцем для придания большего блеска.



Room Care R4

Средство для полировки мебели и других деревянных поверхностей.

Дозировка: готово к употреблению; использовать не разбавляя.
Величина pH: 5,0 – 7,0

Взболтайте бутылку. Нанесите небольшое количество средства на мягкую, сухую, без жестких волокон тряпочку и протрите / отполируйте поверхность. Отполируйте до сильного блеска.

Важно:

Взбалтывайте бутылку перед применением. Используйте только для обработки деревянных поверхностей со специальным защитным покрытием. Не используйте для обработки стекла или матовых поверхностей. Не применяйте для обработки полов или лестниц (существует опасность скольжения).

Перед использованием проверяйте совместимость средства с обрабатываемым материалом на маленьком, незаметном месте.



Room Care R5.1 Plus

Освежитель воздуха

Дозировка: Система Divermite, 2 нажатия на бутылку 300 мл.


Дозировка: Система DQFM, автоматическое дозирование, 10% р-р

Величина рН в неразбавленном виде : 5.0 . 5.5

Величина рН при применении : 7.0 +/- 0.5 в 10% концентрации

Применение:

Дважды распылить средство вверх, стоя в центре комнаты.



Не распылять непосредственно на текстиль, пластик, и мебель.

Room Care R6

Высокоэффективное средство для мытья туалетов

Средство готово к употреблению; использовать не растворяя

Величина pH: 1,0




Спустите воду в унитазе или писсуаре.

Мягко надавите на флакон R1, чтобы направить средство под ободок унитаза и вдоль него, на места слива воды.



Равномерно распределите его при помощи щетки для мытья туалетов



Оставьте по меньшей мере на 5 минут, используйте щетку или губку для удаления трудных пятен, затем нажмите спуск для смыва водой.



Не применять при обработке поверхностей, чувствительных к кислоте. (эмаль, мрамор, жидкий строительный раствор т.п.). Немедленно удалять любые капли или брызги с чувствительных к кислоте поверхностей и промывать их водой.

Не смешивать с отбеливателем или другими чистящими средствами.



Меры предосторожности

- Использование рекомендованных средств индивидуальной защиты
- Недопустимо смешивание растворов, если на это нет письменного указания.
- Щелочные и кислотные моющие средства хранятся отдельно.
- Хранение допускается только в герметично закрытой упаковке.
- Производится обязательный инструктаж работников по методам применения, технике безопасности и оказанию первой помощи при несчастных случаях. После проведения инструктажа делается отметка в журнале инструктажа на рабочем месте.
- При отсутствии рекомендаций по использованию химикатов свяжитесь с поставщиком.